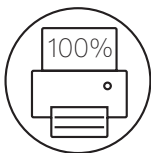


# 4

## 步選擇適合您的手環尺寸

適用所有 PHREP 系列皮革編織手環



### 1. 列印

以 A4 尺寸 100% 比例印出此份檔案



### 2. 剪下手環圖尺

請將右邊「手環示意圖尺」沿著邊緣剪下



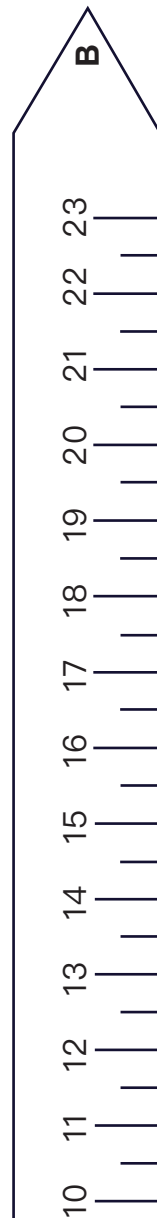
### 3. 測量

將剪下的圖尺戴在手腕上習慣的位置，將圖尺 B 標示點穿過虛線剪開的小洞 (A 標示點)，調整至舒適長度後記下刻度數字。



### 4. 選擇手環尺寸

依造下方建議尺寸比照表選擇您的手環尺寸即可。接著！挑款式去囉～




SOMETHING-ME.COM  
擺脫框架 融入生活的選貨店

### 建議尺寸對應表

(喜歡稍微寬鬆請以測量尺寸往上一個手環尺寸)

手環尺寸	您所測量的尺寸
XS (16cm)	14 - 15 cm
S (17cm)	15 - 16 cm
M (18cm)	16 - 17 cm
L (19cm)	17 - 18 cm
XL (20cm)	18 - 19 cm
XXL (21cm)	19 - 20 cm
XXXL (22cm)	20 - 21 cm



### 確認您列印的圖尺比例

將 50 元硬幣放置在左方圖框內，正確列印比例下 50 元硬幣則會剛好符合尺寸。

